

FICHA TÉCNICA



ASSURANCE MAXLIFE

Características





- Combina años de experiencia con la tecnología actual para brindar mayor kilometraje, confiabilidad en carreteras mojadas.
- Diseño optimizado de los surcos para garantizar un contacto adecuado de la llanta con el suelo.
- Compuesto de la banda de rodamiento y la construcción de la carcasa reducen el consumo de combustible.

RENDIMIENTO DEL
NEUMÁTICO



Todos los climas

Tamaño	Índice de carga	Carga Máxima	Índice de Velocidad	Velocidad Máxima (Km/hora)	Tipo de carga	Rin Standard	Presión de inflado Max. (PSI)	Pared Lateral	UTQG
175/70 R13	82	475 kg	T	190	SL	-	51	VSB	400/AB
185/70 R13	86	530 kg	T	190	SL	-	51	VSB	400/AB
165/60 R14	75	387 kg	T	190	SL	-	51	VSB	400/AB
165/70 R14	85	515 kg	T	190	XL	-	50	VSB	400/AB
175/65 R14	86	530 kg	H	210	XL	-	50	VSB	400/AB
175/70 R14	88	560 kg	T	190	XL	-	50	VSB	400/AB
185/60 R14	82	475 kg	H	210	SL	-	51	VSB	400/AB
185/65 R14	86	530 kg	H	210	SL	-	51	VSB	400/AB

 Tamaño	 Índice de carga	 Carga Máxima	 Índice de Velocidad	 Velocidad Máxima (Km/hora)	 Tipo de carga	 Rin Standard	 Presión de inflado Max. (PSI)	 Pared Lateral	 UTQG
185/70 R14	88	560 kg	H	210	SL	-	51	VSB	400/AB
215/55 R16	97	730 kg	H	210	XL	-	50	VSB	820/AB
225/50 R17	94	670 kg	V	240	SL	-	51	VSB	820/AB
235/45 R18	94	670 kg	V	240	SL	-	51	VSB	820/AB
235/65 R18	106	950 kg	V	240	SL	-	51	VSB	820/AB
225/55 R19	99	775 kg	V	240	SL	-	51	VSB	820/AB
235/40 R19	96	710 kg	V	240	XL	-	50	VSB	820/AB
235/45 R19	95	690 kg	H	210	SL	-	51	VSB	820/AB
235/55 R19	101	825 kg	V	240	SL	-	51	VSB	820/AB
235/55 R20	102	850 kg	V	240	SL	-	51	VSB	820/AB
255/55 R20	107	975 kg	H	210	SL	-	51	VSB	820/AB